

DVD が正しく再生されないときは

PC-AX60S/AX80S/AX120S と液晶テレビ LC-32DS1 を接続して使用しているときに、DVD が正しく再生されないことがあります。

このときは、PC-AX60S/AX80S/AX120S で下記のようにして DVD を再生してください。

< 現 象 >


DVD を WinDVD で再生しているときに、下記の現象が発生する場合があります。

- ・不定期に、線状のノイズや帯状の砂嵐ノイズが表示される。
- ・再生が停止して、WinDVD のロゴ画面が表示される。



< 対 処 方 法 >

上記の現象が起きたときは、WinDVD を終了し、Windows に付属の Windows Media Player 11 を使用して DVD を再生してください。

Windows Media Player 11 の起動方法

 (スタート) をクリックし、「すべてのプログラム」、「Windows Media Player」を順にクリックします。

Windows Media Player 11 使用時の制限事項

- ・付属リモコンの  ^{再生} や  ^{一時停止} などの再生操作用ボタンは使えません。
Windows Media Player 11 の操作パネルをタッチパッドで操作してください。
- ・CPRM 方式で著作権保護された DVD は再生できません。